



9 de janeiro de 2025

## TRANSPORTES AÉREOS dezembro de 2024

Em dezembro de 2024 desembarcaram nos aeroportos dos Açores 127 204 passageiros, verificando-se uma variação positiva de 2,6% em relação ao mesmo mês do ano anterior.

Durante o ano de 2024, desembarcaram mais 177 115 passageiros que no ano anterior, uma variação anual de +8,3%. No quarto trimestre, a variação homóloga é de +7,2%.

No mês de dezembro de 2024 desembarcaram nos aeroportos dos Açores 127 204 passageiros (tvh<sup>1</sup>: +2,6%). Os passageiros desembarcados com origem noutras regiões do território nacional atingiram os 61 821, interilhas 52 391 e internacionais 12 992.

Quanto ao número de passageiros embarcados, no total, ascendeu aos 120 699 (tvh: +1,0%).

Relativamente à tipologia de voo, verifica-se uma variação homóloga positiva de 1,4% dos passageiros embarcados nos voos interilhas e de 10,3% nos voos internacionais. Em relação aos passageiros desembarcados nos voos territoriais, ocorre uma variação homóloga negativa de 0,9%.

Quadro 1 - Movimento de passageiros por tipologia do voo

		jan	fev	mar	abr	mai	jun	jul	ago	set	out	nov	dez	Acumulado homólogo
<b>Embarcados</b>	<b>2023</b>	<b>112 091</b>	<b>103 768</b>	<b>126 746</b>	<b>173 925</b>	<b>183 426</b>	<b>216 681</b>	<b>262 153</b>	<b>293 436</b>	<b>244 992</b>	<b>178 844</b>	<b>123 915</b>	<b>119 514</b>	<b>2 139 491</b>
	<b>2024</b>	<b>110 160</b>	<b>114 316</b>	<b>143 312</b>	<b>175 003</b>	<b>208 061</b>	<b>243 263</b>	<b>287 230</b>	<b>317 288</b>	<b>266 202</b>	<b>193 230</b>	<b>137 779</b>	<b>120 699</b>	<b>2 316 543</b>
Interilhas	<b>2023</b>	49 004	43 921	52 940	72 151	82 072	98 376	125 510	137 512	104 768	72 651	53 442	51 551	943 898
	<b>2024</b>	48 386	48 937	60 524	70 412	87 579	103 585	134 196	144 147	110 339	75 555	57 784	52 278	993 722
Territorial	<b>2023</b>	54 961	54 183	64 444	85 101	83 112	89 171	93 416	107 132	101 010	84 931	58 277	58 215	933 953
	<b>2024</b>	51 942	57 364	68 358	84 204	92 909	98 358	98 980	114 236	106 258	89 342	65 654	57 670	985 275
Internacional	<b>2023</b>	8 126	5 664	9 362	16 673	18 242	29 134	43 227	48 792	39 214	21 262	12 196	9 748	261 640
	<b>2024</b>	9 832	8 015	14 430	20 387	27 573	41 320	54 054	58 905	49 605	28 333	14 341	10 751	337 546
<b>Desembarcados</b>	<b>2023</b>	<b>108 971</b>	<b>104 056</b>	<b>130 902</b>	<b>176 760</b>	<b>185 980</b>	<b>225 693</b>	<b>279 118</b>	<b>285 023</b>	<b>228 691</b>	<b>171 245</b>	<b>117 517</b>	<b>124 024</b>	<b>2 137 980</b>
	<b>2024</b>	<b>108 818</b>	<b>114 338</b>	<b>146 079</b>	<b>182 997</b>	<b>209 208</b>	<b>251 267</b>	<b>303 985</b>	<b>307 520</b>	<b>248 485</b>	<b>183 895</b>	<b>131 299</b>	<b>127 204</b>	<b>2 315 095</b>
Interilhas	<b>2023</b>	48 902	43 938	52 723	72 060	81 761	98 825	125 757	137 670	104 706	72 400	53 538	51 530	943 810
	<b>2024</b>	48 354	49 020	60 600	70 262	87 507	103 280	134 233	143 720	110 417	75 221	57 700	52 391	992 705
Territorial	<b>2023</b>	53 392	52 980	68 266	86 298	83 558	91 673	106 834	103 962	89 962	80 715	54 151	61 010	932 801
	<b>2024</b>	51 622	55 715	70 259	89 857	91 866	98 724	111 488	110 254	93 159	85 744	61 854	61 821	982 363
Internacional	<b>2023</b>	6 677	7 138	9 913	18 402	20 661	35 195	46 527	43 391	34 023	18 130	9 828	11 484	261 369
	<b>2024</b>	8 842	9 603	15 220	22 878	29 835	49 263	58 264	53 546	44 909	22 930	11 745	12 992	340 027

Fonte: ANA - Aeroportos de Portugal, SA (Direção dos Aeroportos dos Açores); ACL - Aerogare Civil das Lajes; SATA - Gestão de Aeródromos, SA.

Quanto ao desembarque de passageiros, também por tipologia de voo, ocorre um aumento mensal homólogo de 1,7% nos voos interilhas, de 1,3% nos voos territoriais e de 13,1% nos voos internacionais.



Figura 1 – Desembarque de passageiros nos aeroportos dos Açores

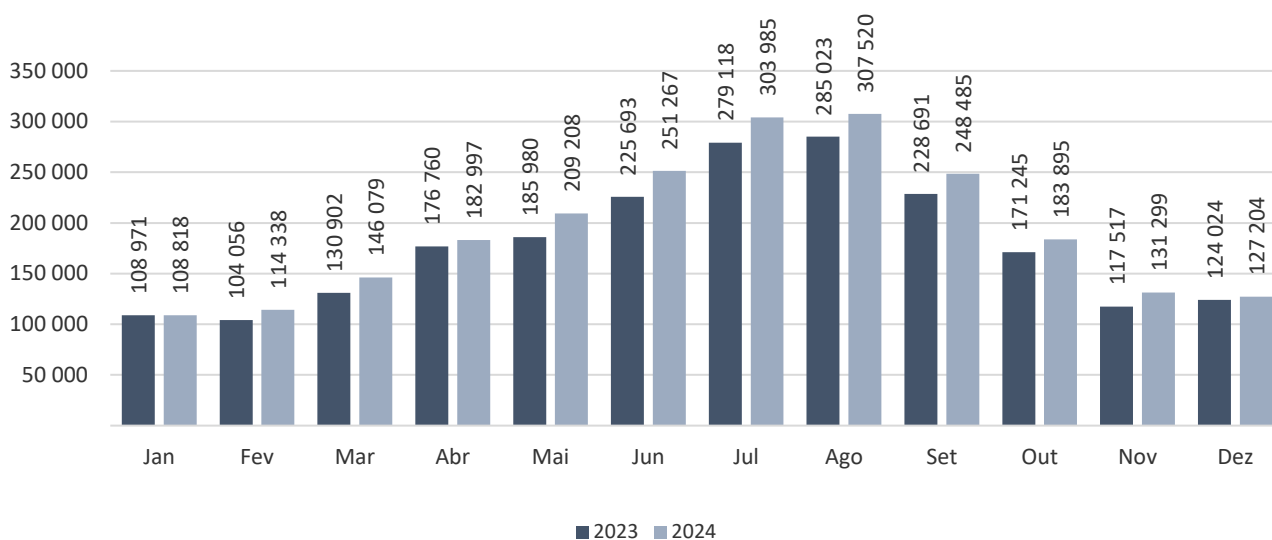
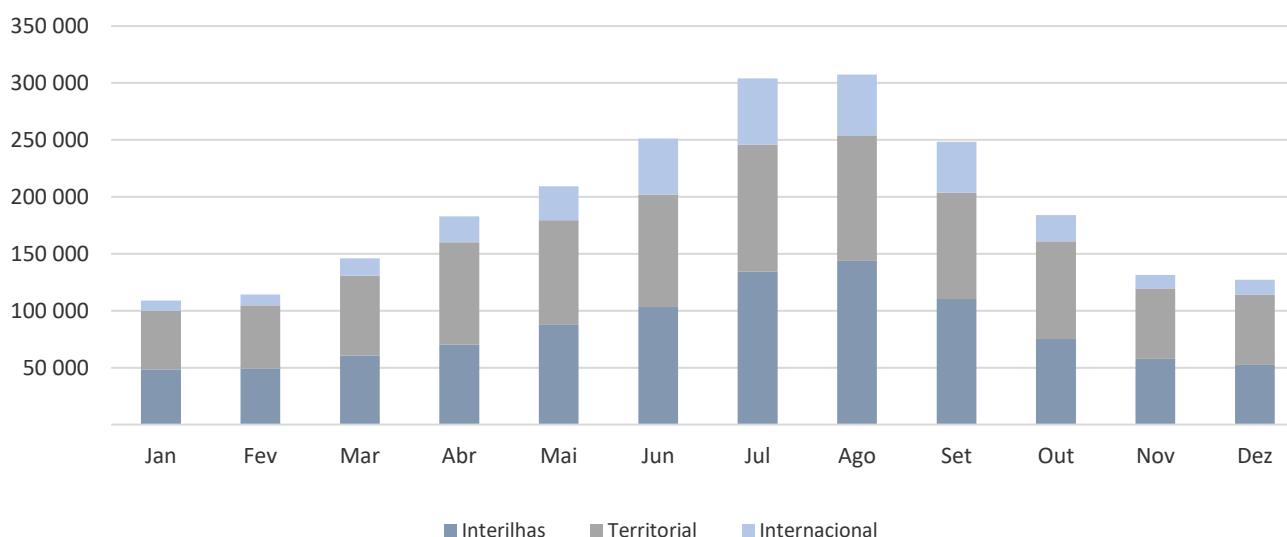


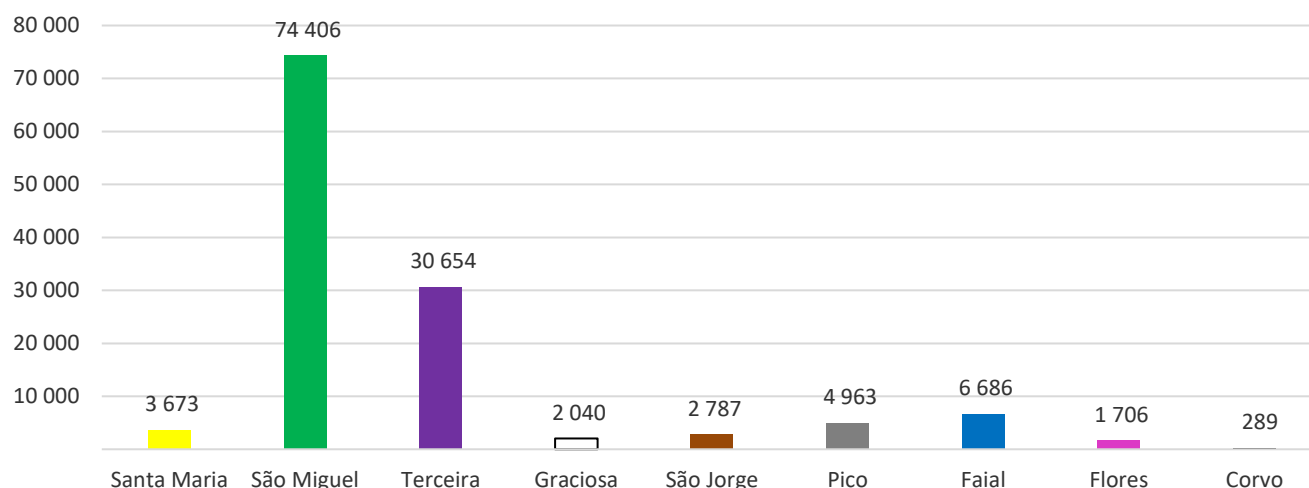
Figura 2 – Desembarque de passageiros, por tipo de voo, nos aeroportos dos Açores – 2023



Por ilha, as seguintes apresentam variação homóloga mensal positiva no desembarque de passageiros: Corvo com 41,7%, Flores com 17,7%, Pico com 15,9%, Terceira com 3,4%, São Miguel com 2,9% e Santa Maria com 0,1%. Em sentido contrário, a ilha do Faial com -9,6%, seguida da Graciosa com -5,6% e de São Jorge com -4,2% apresentam variação homóloga mensal negativa no desembarque de passageiros.

Durante o ano de 2024, todas as ilhas, exceto o Corvo com -3,1%, apresentam variação positiva no desembarque de passageiros face ao ano anterior: Flores (+11,1%), São Miguel (+10,9%), Pico (+9,1%), Santa Maria (+5,7%), Terceira (+4,7%), São Jorge (+4,4%), Graciosa (+3,5%) e Faial (+0,2%).

Figura 3 – Desembarque de passageiros, por ilha, no mês de referência



Quadro 2 - Passageiros desembarcados por ilha.

		jan	fev	mar	abr	mai	jun	jul	ago	set	out	nov	dez	Acumulado homólogo
<b>Açores</b>	<b>2023</b>	<b>108 971</b>	<b>104 056</b>	<b>130 902</b>	<b>176 760</b>	<b>185 980</b>	<b>225 693</b>	<b>279 118</b>	<b>285 023</b>	<b>228 691</b>	<b>171 245</b>	<b>117 517</b>	<b>124 024</b>	<b>2 137 980</b>
	<b>2024</b>	<b>108 818</b>	<b>114 338</b>	<b>146 079</b>	<b>182 997</b>	<b>209 208</b>	<b>251 267</b>	<b>303 985</b>	<b>307 520</b>	<b>248 485</b>	<b>183 895</b>	<b>131 299</b>	<b>127 204</b>	<b>2 315 095</b>
Santa Maria	2023	3 237	2 911	3 498	4 490	4 668	5 810	8 701	8 712	6 518	4 429	3 407	3 668	60 049
	2024	3 445	3 504	4 089	5 072	5 138	6 063	8 821	8 689	6 798	4 567	3 623	3 673	63 482
São Miguel	2023	58 949	60 098	79 125	105 808	108 947	126 516	151 766	156 831	129 880	102 048	67 666	72 312	1 219 946
	2024	61 655	65 593	85 646	112 349	124 800	148 730	172 181	174 206	147 572	111 588	74 632	74 406	1 353 358
Terceira	2023	28 630	25 321	29 244	36 211	37 228	50 251	60 034	61 421	48 533	35 782	28 265	29 645	470 565
	2024	26 159	28 341	34 397	36 295	42 030	50 023	60 820	63 671	48 655	38 123	33 305	30 654	492 473
Graciosa	2023	2 208	2 019	2 052	2 761	2 920	3 330	4 184	4 710	3 433	2 599	2 277	2 160	34 653
	2024	2 132	2 051	2 546	2 606	2 804	3 556	5 051	4 745	3 526	2 579	2 227	2 040	35 863
São Jorge	2023	2 801	2 436	2 639	3 840	4 462	5 320	7 721	7 475	5 225	3 520	2 317	2 909	50 665
	2024	2 810	2 540	2 932	3 899	4 884	5 503	7 836	7 661	5 519	3 633	2 869	2 787	52 873
Pico	2023	4 268	3 892	3 532	7 066	9 381	12 128	16 716	16 691	12 390	7 627	4 807	4 283	102 781
	2024	4 132	4 223	5 390	8 670	10 108	13 565	18 084	17 184	13 113	7 925	4 769	4 963	112 126
Faial	2023	6 660	5 554	8 957	12 381	12 954	15 722	21 221	20 085	15 537	11 124	6 683	7 394	144 272
	2024	6 444	6 219	8 518	10 114	13 568	16 154	21 191	21 371	15 577	11 104	7 659	6 686	144 605
Flores	2023	1 842	1 492	1 533	3 718	4 939	5 981	7 976	8 256	6 437	3 729	1 774	1 449	49 126
	2024	1 715	1 568	2 201	3 612	5 401	7 097	9 128	9 186	7 083	3 974	1 902	1 706	54 573
Corvo	2023	376	333	322	485	481	635	799	842	738	387	321	204	5 923
	2024	326	299	360	380	475	576	873	807	642	402	313	289	5 742

Fonte: ANA - Aeroportos de Portugal, SA (Direção dos Aeroportos dos Açores); ACL - Aerogare Civil das Lajes; SATA - Gestão de Aeródromos, SA.

Consultar este [link](#) para mais informação.

<sup>1</sup> tvh – taxa de variação homóloga